

FASE FENOLOGICA

RIPOSO VEGETATIVO

PAROLE CHIAVE: ROGNA DELL'OLIVO, OCCHIO DI PAVONE, CONCIMAZIONE



BOLLETTINO

OLIVO

01.12.2023

Prossima uscita 15.12.2023

TECNICI

AREALE GARDESANO

Olmo Bonzi: 340-0002464

Paolo Zani: 328-4933440


Deborah Madernini: 347-2723570

AREALE SEBINO

Luigi Alberti: 340-8903484

AREALE LARIANO

Riccardo Pozzi: 334-8154399



Oliveto in Valtènesi



Tipici sintomi d'infezione da occhio di Pavone- Areele Gardesano

Settimane autunnali con perturbazioni e un abbassamento termico particolarmente evidente. La raccolta delle olive si è conclusa in tutti gli areali. La fase fenologica rilevata è riposo vegetativo per tutte le varietà. Le temperature rigide bloccano totalmente l'attività degli insetti fitofagi dell'olivo che ormai stanno tutti svernando. Il clima rigido sta rallentando le infezioni di occhio di pavone (*Spilotea oleaginea*).

SITUAZIONE FITOSANITARIA

Le attività da svolgere all'interno dell'oliveto a questo punto della stagione risultano essere molto poche. Se non fosse già stato eseguito si raccomanda un trattamento rameico post raccolta contro al complesso batterico che causa la rogna dell'olivo di proliferare, inoltre il rame funge da protettivo anche nei confronti di cicloconio (occhio di pavone).

Il periodo risulta idoneo per le analisi del terreno al fine di stabilire il corretto piano di concimazione dell'oliveto

MISURE AGRONOMICHE

Si segnala che Regione Lombardia ha indetto un bando che aprirà lunedì 6 novembre che sarà dedicato all'ammodernamento dei frantoi oleari. La dotazione finanziaria del bando sarà 430.000 euro per gli impianti nelle zone di produzione dell'olio extravergine di oliva a denominazione comprese nelle DOP 'Garda' e 'Laghi lombardi'. Lo ha annunciato l'assessore all'Agricoltura, Sovranità alimentare e Foreste, Alessandro Beduschi.

NOTIZIE

In tutto l'areale la raccolta si è conclusa, gli olivi sono in riposo vegetativo dato le temperature ormai quasi invernali.

Gli insetti fitofagi sono ormai tutti in fase di svernamento e non costituiscono una minaccia per le piante di olivo in questo periodo dell'anno.

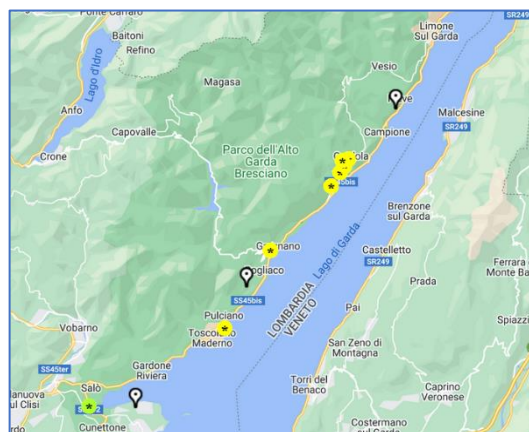
Per chi non l'abbia ancora fatto si consiglia di eseguire un trattamento rameico per la protezione dalla rogna dell'olivo. Si segnalano infezioni da occhio di pavone che risultano presenti in tutto l'areale soprattutto nel basso Garda di entità più lieve in alto Garda anche se l'abbassamento delle temperature sta rallentando lo sviluppo della malattia. Il trattamento rameico post raccolta contro la rogna risulta efficace per contenere il propagarsi di occhio di pavone (soprattutto su infezioni contenute), nel caso invece in regime convenzionale si voglia optare per un trattamento specifico si può utilizzare dodina, un anticrittogamico ad azione curativa.

In questo periodo è consigliata un'analisi del terreno per impostare un corretto piano di concimazione utile per diminuire l'alternanza produttiva e per prevenire eventuali carenze di micro e macro-elementi.

AREALE GARDA



Segni d'infezione da occhio di Pavone—
Alto Garda



Giovedì 14 dicembre 2023 - ore 17,30/19,30

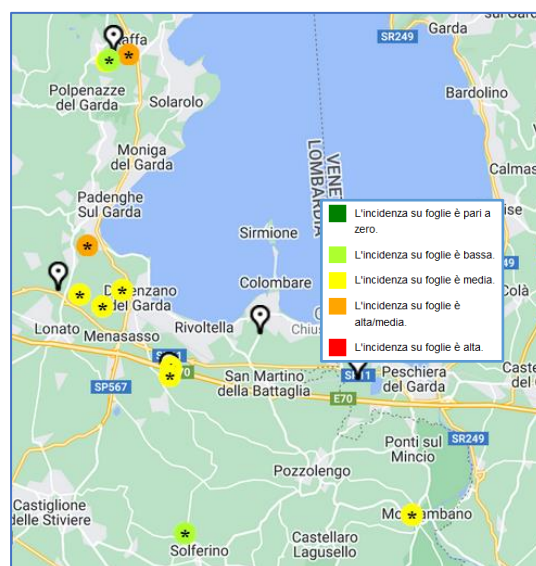
Presso la "Sala Mastromauro" di Villa Galnica

Via Roma n.4 - Puegnago del Garda

AIPOL nell'ambito del progetto DI COOPERAZIONE "OLIVICOLTURA 2030 2.0" avente come capofila il GAL GardaValsabbia.

Organizza un convegno aperto a tutti, olivicoltori professionali, hobbisti e curiosi con l'obiettivo di fare una panoramica sulle avversità dell'olivo e le sfide che l'olivicoltura gardesana sta affrontando e le possibili strategie di contenimento dei problemi.

INFO



Percentuale di foglie che presentano
infezioni da occhio di Pavone

Settimane dal clima autunnale, con un **abbassamento della temperatura media**. La raccolta è ultimata, gli **olivi** si trovano ormai in **riposo vegetativo**. Poco diffusi i casi di filloptosi da **patologie fungine**, in particolare le infezioni da **occhio di pavone (Spilocaea oleaginea)**. Le piante risultano in riposo vegetativo e le olive sono in piena maturazione.

Risultano ormai scarse le catture sia di adulti di cimice asiatica che di forme giovanili.

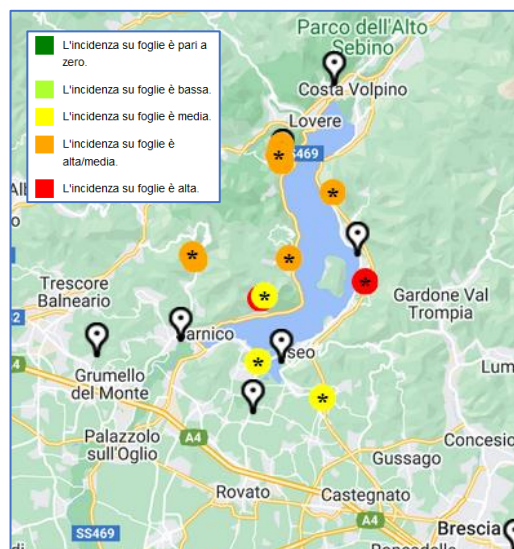
CONSIGLI DI INTERVENTO

T trattare l'oliveto con rame ossicloruro una volta terminata la raccolta.

Procedere con la rimozione e allontanamento delle olive rimaste in pianta. Non potare gli olivi.

Procedere con la **filtrazione, travaso e analisi dell'olio prodotto**.

AREALE SEBINO



Percentuale di foglie che presentano infezioni da occhio di Pavone

Per maggiori informazioni riguardo al bando Frantoi si allega il link a Lombardia notizie con l'articolo completo:

<https://www.lombardianotizie.online/bando-ammodernamento-frantoi/>

LINK UTILI



La fase fenologica rilevata è **riposo vegetativo**.

In questa fase dell'anno le **operazioni** da effettuare in campo sono **piuttosto limitate**. Per quanto riguarda l'aspetto fitosanitario è importante **tenere monitorato lo sviluppo di agenti fungini**, in particolare **occhio di pavone**. Questa malattia si sviluppa a carico delle foglie, portando a progressiva filloptosi. In caso di forti attacchi si rischia di compromettere la salubrità della pianta, che sarà limitata nell'attività fotosintetica e quindi farà fatica a sintetizzare elementi nutritivi nell'annata successiva. I sintomi sono facilmente identificabili, si possono infatti trovare sulle foglie delle macchie scure a forma rotondeggiante.

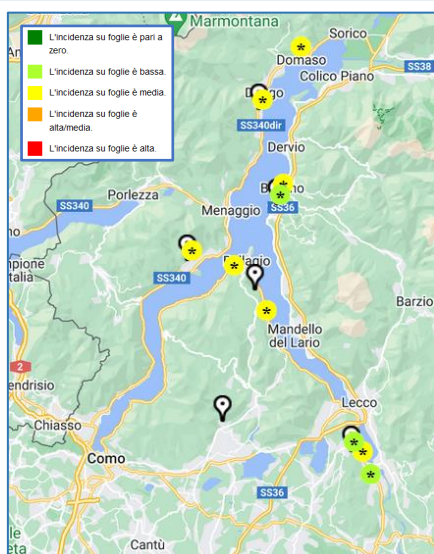
Se non è ancora stato effettuato nel post raccolta, per limitare lo sviluppo del fungo è **possibile intervenire con un trattamento a base di rame** in caso di infezioni leggere, mentre con **la dodina nel caso di attacchi più diffusi**. (N.B. **la dodina non è utilizzabile in regime biologico**). Per cercare di diminuire il fenomeno dell'alternanza produttiva è importante restituire al terreno gli elementi nutritivi asportati. **In questa fase dell'anno è possibile eseguire le analisi del terreno** per poter impostare un corretto piano di concimazione, **per permettere alle piante una crescita costante ed equilibrata**.

AREALE LARIANO

Per ulteriori segnalazioni o dubbi, contattare i tecnici AIPOL scrivendo a: info@aipol.bs.it o telefonando allo 0365/651391 dalle 9.00 alle 12.30 o contattare i tecnici di zona

Preghiamo di segnalare eventuali errori presenti nel bollettino all'indirizzo mail: olmo.bonzi@aipol.bs.it

INFO



Percentuale di foglie che presentano infezioni da **occhio di Pavone**